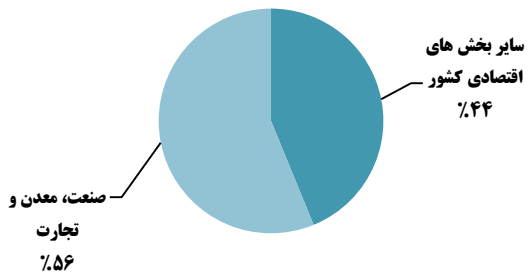


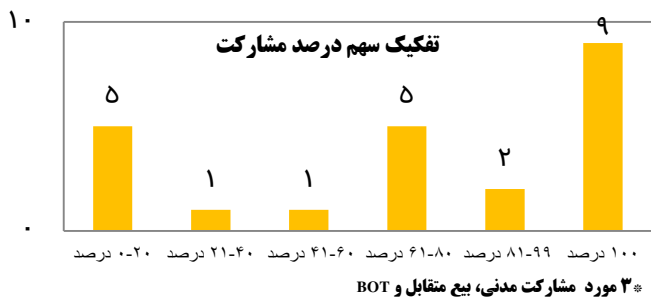
اینفوگرافیک سرمایه‌گذاری خارجی مصوب در بخش صنعت، معدن و تجارت سه ماهه سال ۱۳۹۹

سهم سرمایه‌گذاری خارجی مصوب بخش صنعت، معدن و تجارت و سایر بخش‌های کشور



درصد تغییرات		سه ماهه اول ۱۳۹۹		سه ماهه اول ۱۳۹۸		سرمایه‌گذاری خارجی مصوب در بخش صنعت، معدن و تجارت
حجم	تعداد	حجم (هزار دلار)	تعداد	حجم (هزار دلار)	تعداد	سرمایه‌گذاری خارجی
۴۸	۳۴۶	۸۳۲۶۵۸	۵۸	۵۶۷۱۱۷	۱۳	کل بخش‌های اقتصادی کشور
۲۷	۸۰۳	۴۶۷۹۰۳	۲۶	۳۶۷۴۹۰	۲۴	کل
		۳۷۸۵۲۷	۱۲	۱۰۷۳۳۳	۱۲	در حال طی مراحل اجرایی
		۸۹۳۷۵	۱۴	۲۶۰۱۵۶	۱۲	در حال بهره‌برداری

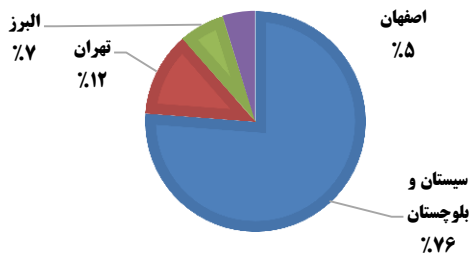
اطلاعات تفکیکی بخش صنعت، معدن و تجارت



سهم درصد مشارکت		
حجم (هزار دلار)	تعداد	سرمایه‌گذاری خارجی
۷۱۵۷۷	۱۰	۱۰۰٪ مشارکت خارجی
۵۵۴۴۷	۱۳	مشارکت با شرکای داخلی (J.V.)*
۳۴۰۸۷۷	۳	مشارکت مدنی، بیع متقابل و BOT

* Joint Venture: مشارکت با شرکاء خارجی و داخلی از ۱ تا ۹۹ درصد لحاظ شده است.

سهم سرمایه‌گذاری خارجی مصوب بر اساس حجم



تفکیک بین بخشی (تعداد پروژه)

